

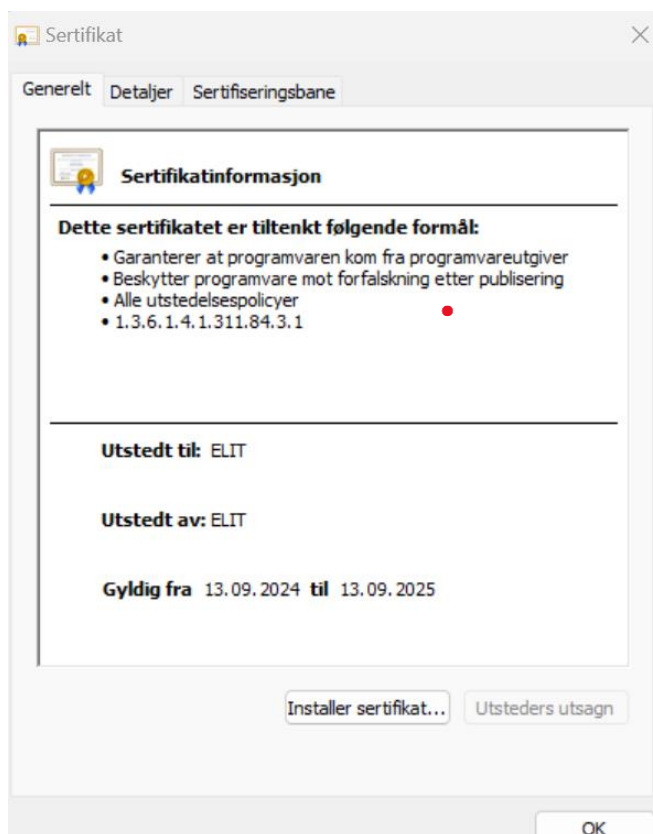
Trinn å følge for å installere programmet

1. Kjør «Install» med PowerShell.

- Hvis det fungerer, gå til trinn 3.
- Hvis ikke, fortsett med trinn 2.

2. Klikk på «Masterlink....cer» og installer sertifikat

 Add-AppDevPackage.resources	9/16/2024 10:07:30 AM
 Dependencies	9/16/2024 10:07:30 AM
 Add-AppDevPackage.ps1	3/11/2024 11:57:44 AM
 Install.ps1	3/11/2024 11:57:44 AM
 MasterLink_2.0.50.0_x64.cer	9/16/2024 10:07:30 AM
 MasterLink_2.0.50.0_x64.msix	9/16/2024 10:07:30 AM



- Velg «Lokal maskin» og klikk på neste



Velkommen til importveiviseren for sertifikat

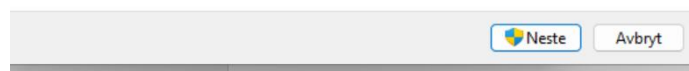
Denne veiviseren hjelper deg med å kopiere sertifikater, sertifikatklaringslister og sertifikatopphevelseslister fra harddisken til et sertifikatlager.

Et sertifikat, som utstedes av en sertifiseringsinstans, er en identitetsbekräftelse og inneholder informasjon som brukes til å beskytte data eller etablere sikre nettverkstilkoblinger. Et sertifikatlager er systemområdet hvor sertifikater oppbevares.

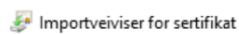
Lagringssted

- ☐ Gjeldende bruker
- ☒ Lokal maskin

Klikk på Neste for å fortsette.



- Velg **JA**
- Velg «plasser alle sertifikater i følgende lager»
- Velg «Klarerte rotsertifiseringsinstanser»



Sertifikatlager

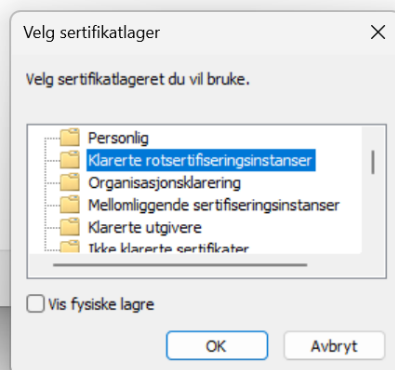
Sertifikatlager er systemområder hvor sertifikater oppbevares.

Windows kan velge et sertifikatlager automatisk, eller du kan angi en plassering for sertifikatet.

- ☐ Velg sertifikatlager automatisk, basert på sertifikattypen
- ☒ Plasser alle sertifikater i følgende lager

Sertifikatlager:

[Blå gjennom...](#)



- Velg på Neste og Fullfør

 Importveiviser for sertifikat

Fullfører importveiviseren for sertifikat

Sertifikatet vil bli importert etter du klikker Fullfør.

Du har angitt følgende innstillinger:

Sertifikatlager valgt av bruker	Klarerte rotsertifiseringsinstanser
Innhold	Sertifikat

Fullfør

Avbryt

3. Klikk på «**Masterlink..... .msix**» og installer.

 Add-AppDevPackage.resources	9/16/2024 10:07:30 AM
 Dependencies	9/16/2024 10:07:30 AM
 Add-AppDevPackage.ps1	3/11/2024 11:57:44 AM
 Install.ps1	3/11/2024 11:57:44 AM
 MasterLink_2.0.50.0_x64.cer	9/16/2024 10:07:30 AM
 MasterLink_2.0.50.0_x64.msix	9/16/2024 10:07:30 AM